


IMB 162	Dimension	PR/Loadindex	Bredd	Diameter	Belastad radie	Rullomkrets	Beslastning kg / Lufttryck Bar	KM/T	Rekommenderad fälg "
	6.5/80-12	6PR	163	588	269	1759	590 / 3.6	50	5.0
	7.00-12	6PR	187	683	308	2047	620 / 2.5	50	4.5
	10.0/75-15.3	10PR	264	780	356	2333	1400 / 3.9	50	9.0
	11.5/80-15.3	12PR	290	867	867	392	1960 / 4.1	50	9.0
	6.00-16	8PR	160	730	337	2183	790 / 4.0	50	4.0
	6.50-16	8PR						50	
	7.50-16	8PR	209	803	367	2402	1090 / 3.2	50	5.5
	19.0/45-17	16PR	470	877	400	2634	2880 / 3.2	50	16.0
	7.50-18	8PR	209	854	392	2554	1160 / 3.1	50	5.5
	10.5/80-18	10PR	274	900	411	2692	1760 / 2.7	50	9.0
	12.5/80-18	12PR	308	980	444	2931	2390 / 3.7	50	9.0
7.50-20	8PR	209	904	417	2704	1130 / 3.3	50	5.5	

Implement
Specialdesignat riktningmönster:


Säkerställer utmärkt grepp och självrengörande egenskaper.

Överlägsen stomkonstruktion:

Hög lastförmåga och riktningstabilitet.

Speciell slitbana:

Säkerställer längre livslängd.

IMB 165	Dimension	PR/Loadindex	Bredd	Diameter	Belastad radie	Rullomkrets	Beslastning kg / Lufttryck Bar	KM/T	Rekommenderad fälg "
	23X8.50-12	89A6	205	575	264	1720	580 / 2.3	30	7.0
	26X12.00-12	112A6	308	655	257	1959	1120 / 3.0	30	10.5
	29X12.50-15	98B	312	755	345	2258	750 / 2.1	50	10LB
	31X15.50-15	121B	390	800	363	2393	1450 / 4.1	50	13LB

2WD Traktor
Optimal mönsterdesign:

Utmärkt grepp och självrengörande egenskaper


Hög kontaktyta för bättre stabilitet och körning.

Överlägsen stomkonstruktion:

Ger stabilitet till maskinen samt säkerställer bättre lastkapacitet.

Speciell gummiblandning:

Säkerställer längre livslängd.

TDB 120	Dimension	PR/Loadindex	Bredd	Diameter	Belastad radie	Rullomkrets	Beslastning kg / Lufttryck Bar	KM/T	Rekommenderad fälg "
	11.2-20	8PR	284	1002	458	2997	975 / 2.4	40	W10
	8.3-24	8PR	211	993	463	2970	925 / 3.1	40	W7
	9.5-24	8PR	241	1048	486	3135	1120 / 2.8	40	W8
	11.2-24	8PR	284	1103	509	3299	12050 / 2.5	40	W10
	12.4-24	8PR	315	1159	532	3467	1450 / 2.2	40	W11
	12.4-24	12PR	315	1159	532	3467	1800 / 3.4	40	W11
	13.6-24	8PR	345	1210	553	3619	1550 / 1.9	40	W12
	13.6-24	12PR	345	1210	553	3619	1900 / 2.9	40	W12
	14.9-24	8PR	378	1265	576	3784	1800 / 1.8	40	W13
	14.9-24	12PR	378	1265	576	3784	2240 / 2.6	40	W13
	16.9-24	8PR	429	1333	604	3987	2060 / 1.7	40	W15
	16.9-24	12PR	429	1333	604	3987	2725 / 2.4	40	W15
	14.9-26	10PR	378	1316	601	3906	1850 / 2.2	40	W12
	16.9-26	10PR	429	1384	629	4140	2060 / 1.9	40	W15
	11.2-28	8PR	284	1205	1205	3604	1320 / 2.5	40	W10
	12.4-28	8PR	315	1260	582	3769	1550 / 2.2	40	W11
	13.6-28	8PR	345	1311	604	3921	1650 / 1.9	40	W12
	14.9-28	8PR	378	1367	627	4089	1900 / 1.8	40	W13
	16.9-28	8PR	429	1435	655	4292	2180 / 1.7	40	W15
	16.9-28	12PR	429	1435	655	4292	2725 / 2.4	40	W15
	14.9-30	8PR	378	1418	652	4241	1750 / 1.8	40	W13
	16.9-30	8PR	429	1485	680	4442	2300 / 1.65	40	W15
	16.9-30	12PR	429	1485	680	4442	2800 / 2.5	40	W15
	18.4-30	8PR	467	1552	707	4642	2430 / 1.4	40	W16
	18.4-30	14PR	467	1552	707	4642	3550 / 2.7	40	W16
	12.4-32	8PR	315	1362	633	4074	1650 / 2.2	40	W10
	16.9-34	8PR	429	1587	731	4747	2430 / 1.7	40	W15
	18.4-34	8PR	467	1654	758	4947	2650 / 1.4	40	W16
	18.4-34	14PR	467	1654	758	4947	3650 / 2.5	40	W16
	12.4-36	8PR	315	1464	684	4379	1700 / 2.2	40	W10
	13.6-36	8PR	345	1514	705	4529	1850 / 1.9	40	W12
	13.6-38	8PR	345	1565	730	4681	1950 / 2.0	40	W12
	15.5-38	8PR	394	1569	732	4693	2060 / 1.8	40	W13
16.9-38	8PR	429	1689	782	5052	2575 / 1.7	40	W15	
18.4-38	8PR	467	1755	809	5249	2725 / 1.4	40	W16	
18.4-38	12PR	467	1755	809	5249	3875 / 2.6	40	W16	

2WD Traktor


Bredare klackar: Lätt att penetrera jorden, optimal dragkraft och säkerställer bekväm körning.

Robust sidoväggsstruktur:

Bättre motstånd mot yttre skador.

Stark Nylonstomme:

Motverkar däckskador.

TDB 121	Dimension	PR/Loadindex	Bredd	Diameter	Belastad radie	Rullomkrets	Beslastning kg / Lufttryck Bar	KM/T	Rekommenderad fälg "
	6-14	4PR	155	627	290	1875	270 / 1.9	40	5.0
	8.3-20	8PR	211	892	412	2668	740 / 3.2	40	W7

2WD Traktor
Optimerad klackfördelning:


Förbättrad innervolym för att ge bra drivkraft och grepp i leriga och våta markunderlag.

Flatare och bredare mönster:

Utmärkt driftstabilitet.

Speciell slitbana:

Säkerställer lång livslängd.

TDB 123	Dimension	PR/Loadindex	Bredd	Diameter	Belastad radie	Rullomkrets	Beslastning kg / Lufttryck Bar	KM/T	Rekommenderad fälg "
	23.1-26	16PR	587	1605	720	4801	4375 / 2.3	40	DW20
	20.8-38	8PR	528	1834	841	5486	3150 / 1.3	40	W15
	20.8-38	14PR	528	1834	841	5486		40	W15

2WD Traktor
Unik 23 graders mönsterdesign:

Förträfflig kontaktyta mot underlaget.


Oslagbar greppförmåga. Goda komfortegenskaper.

Stark nylonstomme:

Motverkar däckskador.

Speciell gummblandning:

Säkerställer lång livslängd.

FFB 840	Dimension	PR/Loadindex	Bredd	Diameter	Belastad radie	Rullomkrets	Beslastning kg / Lufttryck Bar	KM/T	Rekommenderad fälg "
	710/40-22.5	168A2	705	1170	533	3513	5600 / 5.0	10	AG24
	600/55-26.5	172A2	600	1345	614	4039	6300 / 5.0	10	AG20
	710/45-26.5	175A2	705	1345	614	4039	6900 / 5.0	10	AG24
	800/40-26.5	177A2	800	1345	614	4039	7300 / 5.0	10	AG28

4WD Skog


Optimal mönsterdesign: Starkt däck med mångsidiga egenskaper för skog mm. Den unika slitbanedesignen och vinkeln på klackarna ger hög drivkraft och låg slirförmåga för en förbättrad bränsleekonomi. Stort mellanrum mellan klackarna för utmärkta självrengörande

egenskaper. Bred slitbana som bidrar till låg jordpackning och god komfort med ett bredare fotavtryck

Förbättrad stomkonstruktion och mönster: Perfekt stabilitet. Funkar utmärkt att applicera larvband vid krävande miljöer. Förstärkt klinchkant.

Speciell gummiblandning och förstärkt med stålbalte:

En speciell gummiblandning i slitbana och sidovägg i kombination med robusta sidoväggar säkerställer bättre motståndskraft mot punktering. Utrustat med stålbaltekonstruktion för hög lastkapacitet och motstånd mot punktering. Säkerställer lång livslängd

BHB 311	Dimension	PR/Loadindex	Bredd	Diameter	Belastad radie	Rullomkrets	Beslastning kg / Lufttryck Bar	KM/T	Rekommenderad fälg "
	18.4-26	12PR	467	1450	656	4337	4000 / 2.5	40	W16

Traktorgrävare
Robust mönsterdesign:


Starkt däck för industriellt bruk med goda självrengörande egenskaper.

Flatare och bredare mönster:

Perfekt stabilitet.

Speciell gummiblandning:

Säkerställer lång livslängd.

MPB 400	Dimension	PR/Loadindex	Bredd	Diameter	Belastad radie	Rullomkrets	Belastning kg / Lufttryck Bar	KM/T	Rekommenderad fälg "
	10.0/75-15.3	18PR	264	760	348	2274	1960 / 7.1	50	9.0
	11.5/80-15.3	18PR	290	845	383	2528	2450 / 6.0	50	9.0

2WD & 4WD Traktor
Optimal mönsterdesign:

Bredare mittklack för komfort och smidig körning. Bra greppförmåga.


Förbättrad stomkonstruktion och mönster:

Ger stabilitet till maskinen samt säkerställer lång livslängd

Special utformad för mångsidiga applikationer.

Speciell gummiblandning:

Säkerställer lång livslängd.

TSB 110	Dimension	PR/Loadindex	Bredd	Diameter	Belastad radie	Rullomkrets	Belastning kg / Lufttryck Bar	KM/T	Rekommenderad fälg "
	5.00-15	4PR	140	655	308	1986	365 / 2.8	40	3.0
	5.50-16	6PR	150	713	330	2133	475 / 3.9	40	4.0
	6.00-16	6PR	159	739	341	2211	515 / 3.6	40	4.0
	6.50-16	6PR	173	761	350	2276	560 / 3.3	40	4.5
	7.50-16	8PR	203	808	369	2417	775 / 3.9	40	5.5
	9.00-16	10PR	234	856	389	2561	1090 / 4.2	40	8.0
	10.00-16	8PR	274	894	405	2674	1215 / 3.4	40	8.0
	11.00-16	8PR	315	967	435	2893	1320 / 3.3	40	10.0
	7.50-18	8PR	203	859	395	2570	850 / 3.9	40	5.50
	4.00-19	6PR	112	717	338	2145	325 / 3.6	40	3.0
	6.00-19	6PR	165	815	379	2438	580 / 3.6	40	4.5
7.50-20	10PR	203	909	420	2719	925 / 3.9	40	5.5	

Traktor
Bredare mittribba:

Underlättar styrförmåga samt skonar fälten.


Stark nylonstomme:

Ger stabilitet till maskinen samt ger lång livslängd.

Speciell gummiblandning:

Säkerställer lång livslängd.


Ger motståndskraft mot punktering.

TSB 112	Dimension	PR/Loadindex	Bredd	Diameter	Belastad radie	Rullomkrets	Belastning kg / Lufttryck Bar	KM/T	Rekommenderad fälg "
	10.00-16	8PR	274	894	404	2674	1060 / 3.0	40	8.0
	11.00-16	8PR	315	967	434	2892	1180 / 2.8	40	10.0

Traktor
Fyra ribbor:
 Underlättar styrförmåga, skonar fälten och bättre manövrering.

Stark nylonstomme:
 Ger stabilitet till maskinen samt ger lång livslängd.

Speciell gummiblandning:
 Säkerställer lång livslängd.
 Ger motståndskraft mot punktering

PCB 360	Dimension	PR/Loadindex	Bredd	Diameter	Belastad radie	Rullomkrets	Belastning kg / Lufttryck Bar	KM/T	Rekommenderad fälg "
	23.1-26	16PR	587	1581	710	4729	5100 / 2.0	40	20

Asfaltläggare & Vägvält
Stor mönsterarea:
 Ökar bärigheten och minskar markpåverkan vid användning där risk för jordpackning finns.

Optimerat diamanmönster med sajningar:
 Reducerar mönstersprickande effekter samt minimerar slirningar.

Tätt mönster med mycket gummi:
 Säkerställer motståndskraft mot punkteringar samt stickskador och minimerar därigenom maskinstillestånd.